



MA PLANÈTE

Tuto zéro-déchet

Le papier recyclé ensemencé

1



DÉCHIRER

LE



PAPIER

EN



PETITS



MORCEAUX

2

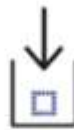


METTRE

LES



BILLES



DANS

LE



BOCAL

3

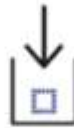


METTRE

LE



PAPIER



DANS

LE



BOCAL

4



AJOUTER

L'



EAU

5



SECOUER



5 minutes

6



VERSER

LE



PAPIER



DANS

LE



TAMIS

7



ESSORER

OU



ÉPONGER



avec

UNE



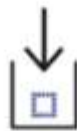
ÉPONGE

8



METTRE

UN



DANS



EMPORTE-PIÈCE

9



TASSER

LE



PAPIER

10



AJOUTER

LES



GRAINES

11



DÉMOULER



Merci à la mini-entreprise Les Recycl'cœur pour leur tutorat.

Projet : Tuto zéro déchet <https://eco-univert.etab.ac-lille.fr/>

Groupe : Ma Planète

Les élèves de l'I.M.E. Bois de Malannoy à Bouvigny-Boyeffles : Malcom – Florian – Ophélie – Ehtan – Killian – Maxence.